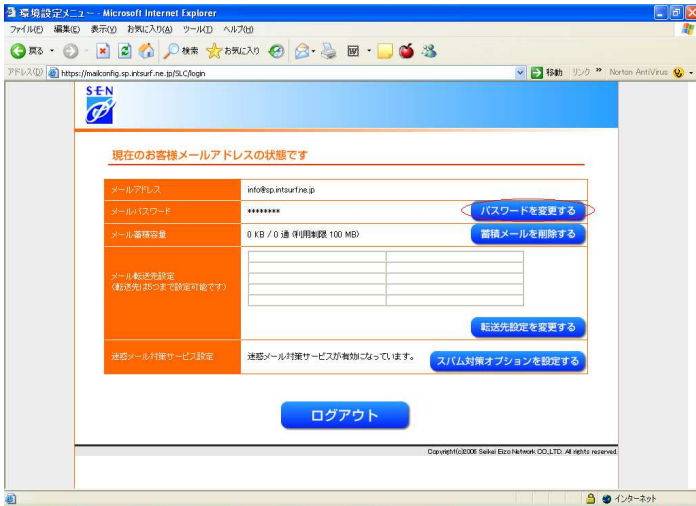
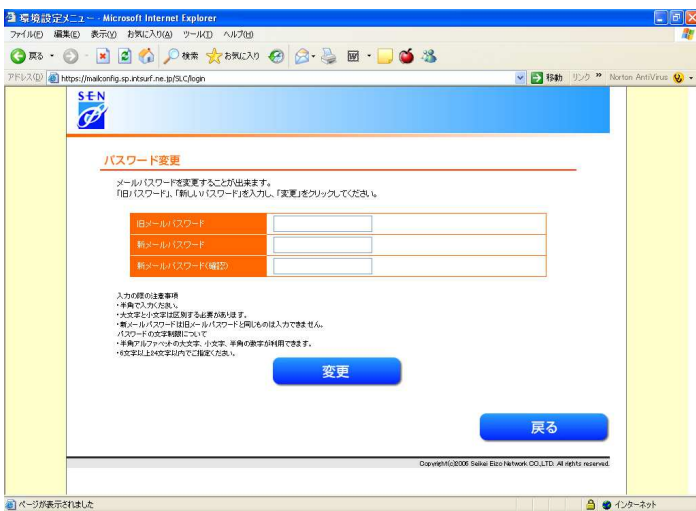


◆お客様パスワードを変更する

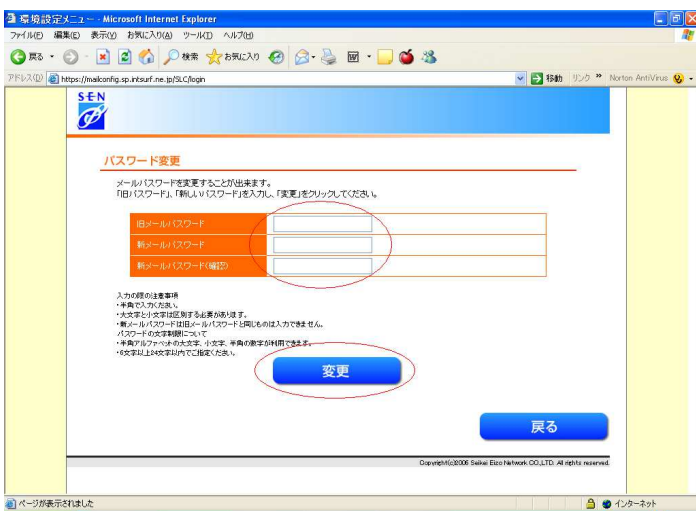
1. 環境設定メニューにログインし、「パスワードを変更する」ボタンをクリックします。



※ 環境設定メニューにログイン後「パスワードを変更する」ボタンをクリックしてください。



① パスワード変更画面が表示されます。



② 「古いパスワード」および「新しいパスワード」を画面の指示に従い正しく入力してください。

※入力できる文字制限に関しましては左下の注意事項をご確認ください。

③ 正しく入力できましたら「変更」ボタンをクリックします。

※お客様自身で変更されましたパスワードは弊社ではわからないため、くれぐれも管理に十分ご注意願います。

※万が一変更したパスワードを忘れてしまった場合は、弊社サポートセンターへ連絡ください。初期の設定に戻すことは可能です。